

## Veilig inloggen zonder DigiD met Multi Factor Authentication (MFA)


Om MFA te gebruiken is een smartphone nodig. Die moet u eenmalig koppelen aan de gratis MFA-app: Google Authenticator.

### Wat moet u doen?


- Heeft u al eerder ingelogd?  
Dan kunt u dezelfde gebruikersnaam en wachtwoord gebruiken en is de MFA een extra beveiliging. Ga hiervoor naar <https://mijn.pensioenfondsdierenartsen.nl/login>
  - Weet u uw gebruikersnaam en/of wachtwoord niet meer? Deze kunt u opvragen op dezelfde pagina
- Heeft u nog niet eerder ingelogd?
  - Maak een account aan op <https://mijn.pensioenfondsdierenartsen.nl/login>.
  - Kies 'Inloggen zonder Digid'
  - Kies dan 'moet u een account aanvragen'
  - Volg daarna de stappen hieronder

### Volg voor het koppelen van uw mobiele telefoon de volgende stappen:

1. Installeer de gratis MFA-app Google Authenticator\* via de appstore op uw mobiele telefoon.
2. Voer uw gebruikersnaam en wachtwoord in op de site en klik op **INLOGGEN**.



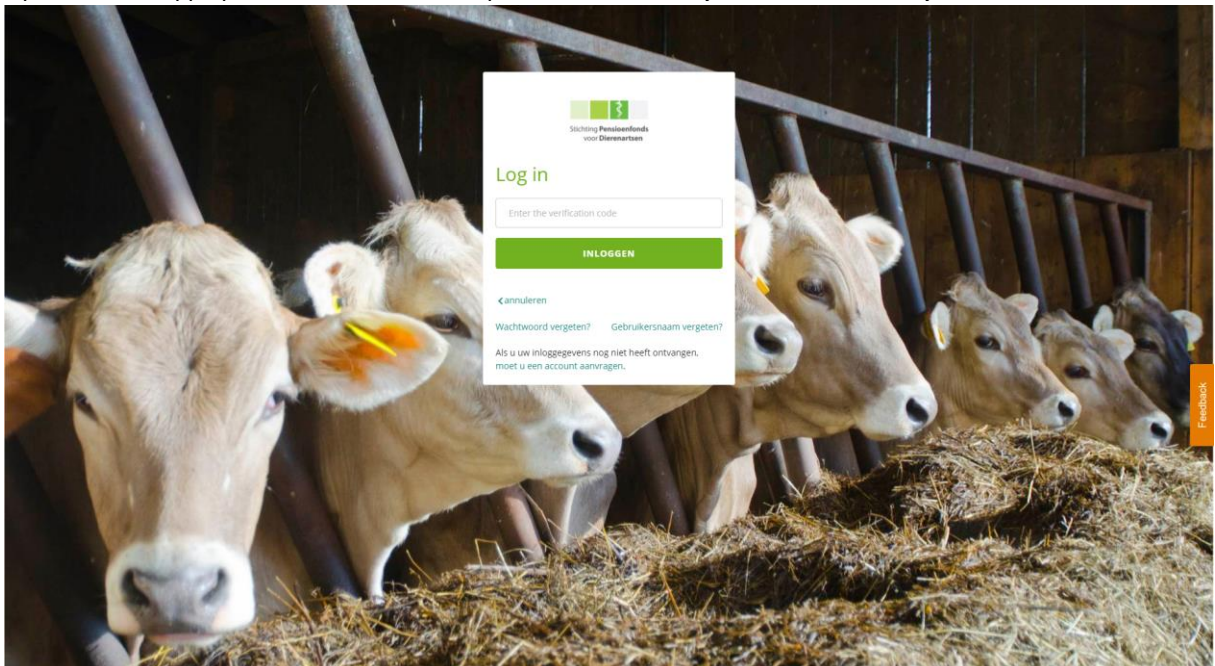
3. Open de app Google Authenticator en scan de QR-code: er verschijnt een 6-cijferige code.



4. Type de 6-cijferige code in onder het vakje QR-code en druk op *Controleer wachtwoord*.
5. De MFA-app is nu gekoppeld aan uw persoonlijke account. U ontvangt een 24-cijferige recovery code. Bewaar deze goed.

**Met uw gekoppelde mobiele telefoon logt u voortaan zo in:**

1. Voer uw gebruikersnaam en wachtwoord in op de site.
2. Open de MFA-app op uw mobiele telefoon. Op uw scherm verschijnt een code van 6 cijfers.



3. Voer deze code in op de site en klik op *INLOGGEN*. Deze code is maximaal 30 seconden geldig. Daarna verschijnt er een nieuwe code.